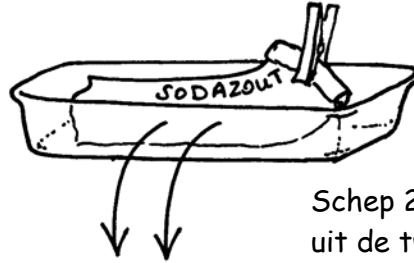
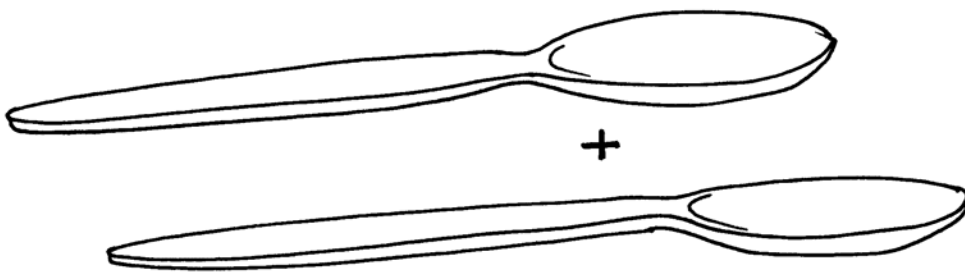


2.9 Badzout maken

1.




Schep 2 eetlepels soda uit de tweede lesdoos.



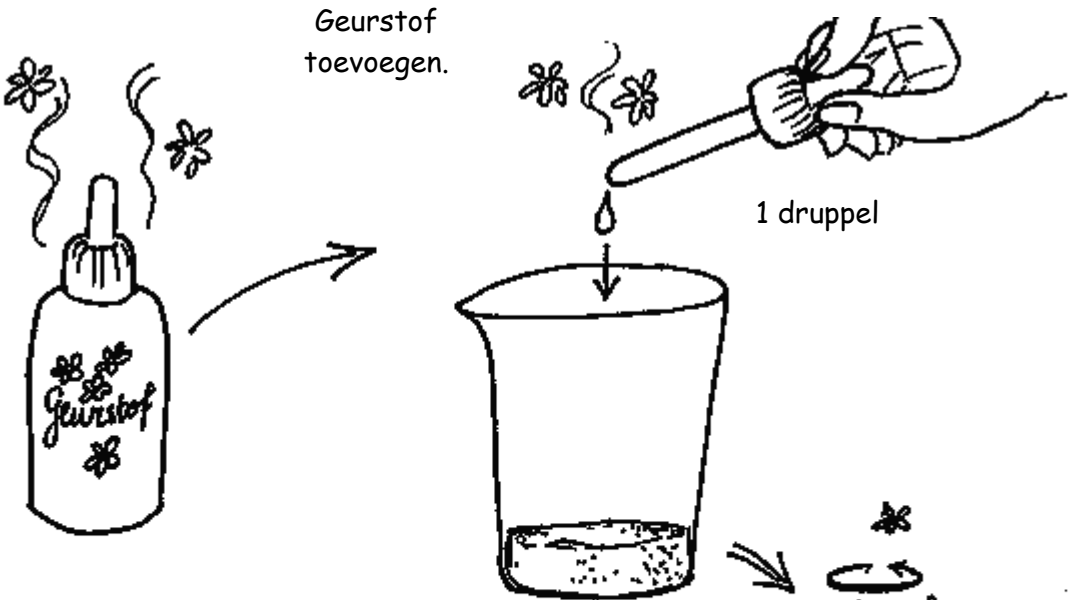
Afmeten:
2 eetlepels sodazout in
de maatbeker.

2.



3.

Geurstof toevoegen.



1 druppel

4.

Kleurstoffen



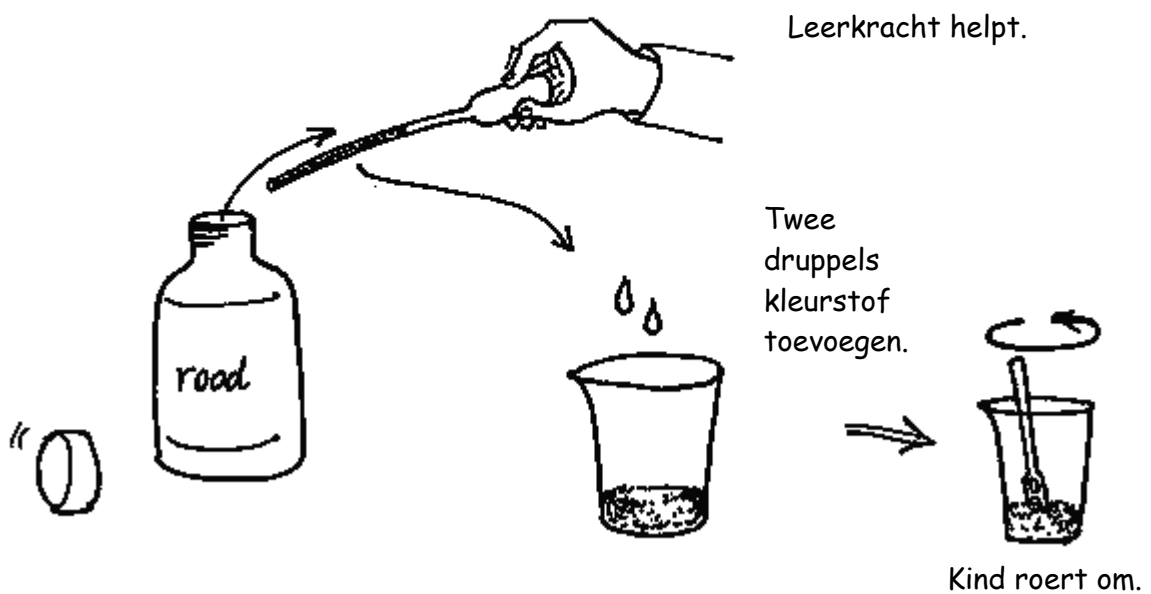
rood geel blauw

Ieder kind kiest een kleur.

Pas op, geeft vlekken!

Leerkracht helpt.

Twee druppels kleurstof toevoegen.



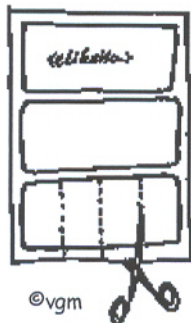
Kind roert om.

5.



De kinderen verdelen hun kleuren over de vier kleine badzoutpotjes. Zo krijgt ieder verschillende laagjes badzout. Sluit de potjes af.

6. Ieder kind maakt een etiket voor het eigen potje.



Leuk voor moederdag!

Bij het opruimen erop letten, dat de flesjes goed afgesloten zijn!